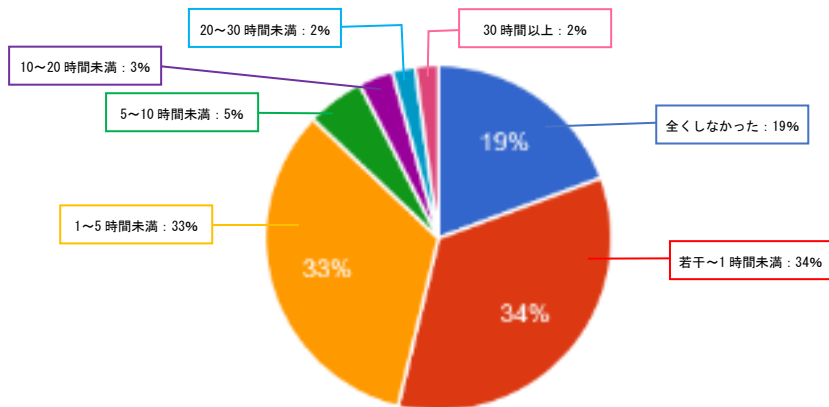


2. 修学上の情報等 5. 学修時間の推移（平成 30～令和 3 年度入学生）

学修時間の推移（平成 30 年度・令和元年度・令和 2 年度・令和 3 年度入学生）

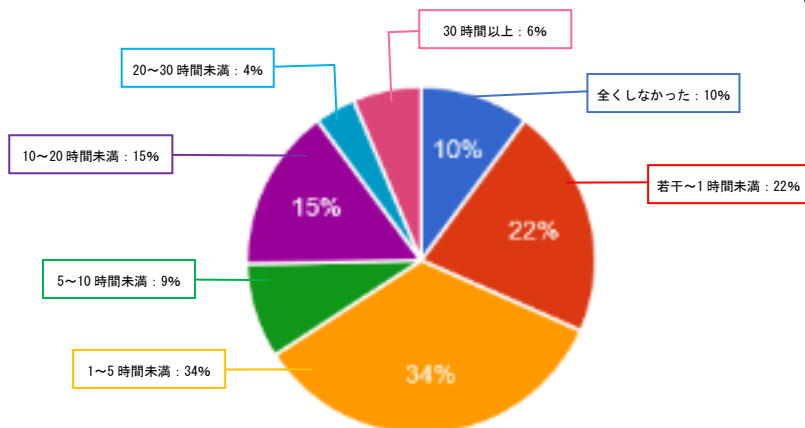
※ 2018 年度（平成 30 年度）入学生（全学科）

高校等在籍時代の授業期間中、授業以外で勉強に費やした 1 週間の合計時間（塾等を含む）
（回答率 80%）



1 年間の授業期間中に、授業以外の勉強や宿題に費やした 1 週間の合計時間

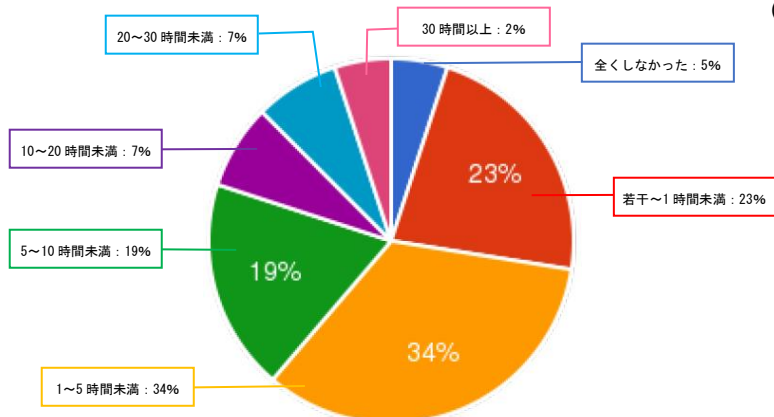
（回答率 68%）



卒業時（令和 2 年 3 月卒業）

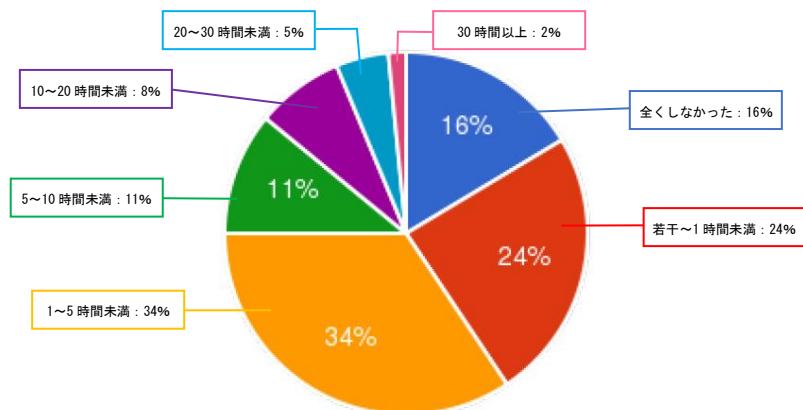
2 年間の授業期間中に、授業以外の勉強や宿題に費やした 1 週間の合計時間

（回答率 68%）

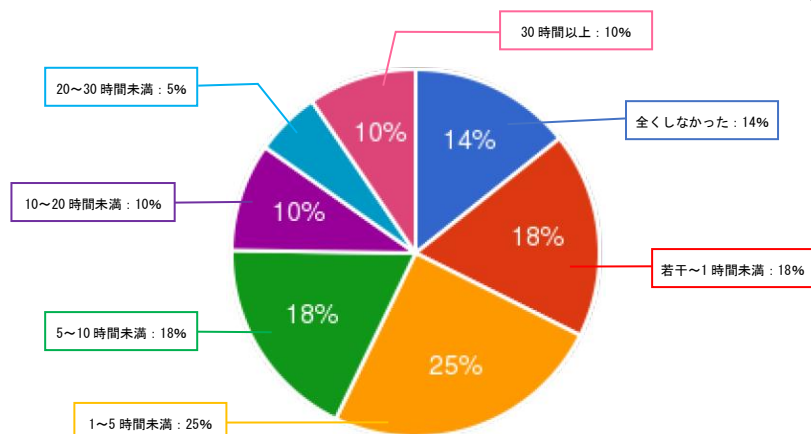


※ 2019 年度（令和元年度）入学生（全学科）

高校等在籍時代の授業期間中、授業以外で勉強に費やした1週間の合計時間（塾等を含む）
（回答率 73%）

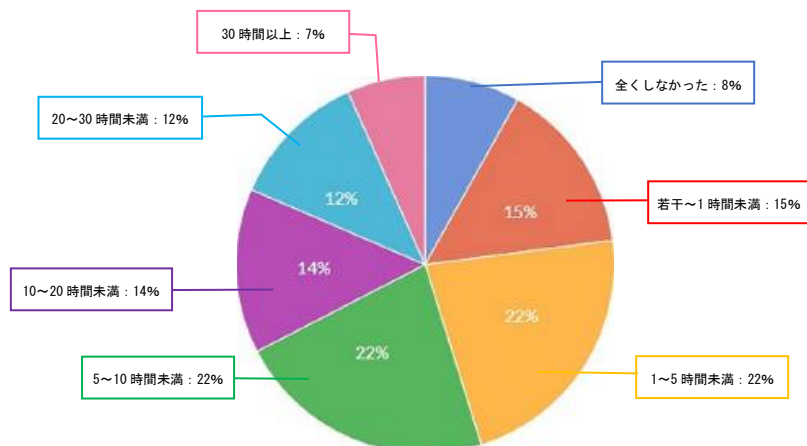


1 年間の授業期間中に、授業以外の勉強や宿題に費やした1週間の合計時間
（回答率 58%）



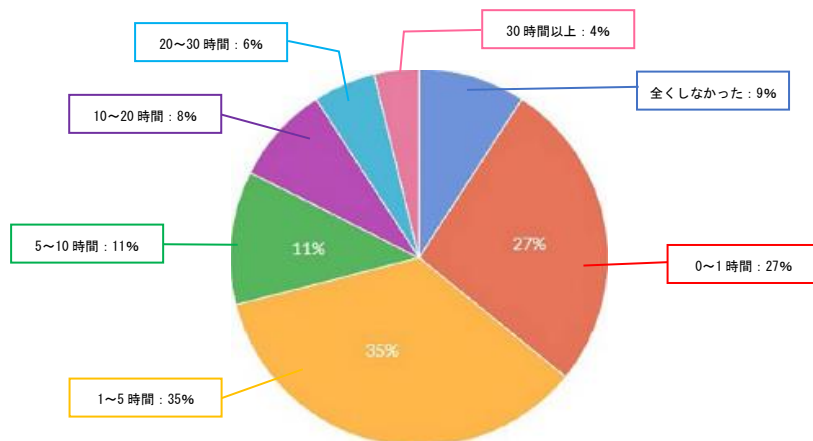
卒業時（令和3年3月卒業）

2 年間の授業期間中に、授業以外の勉強や宿題に費やした1週間の合計時間
（回答率 76%）

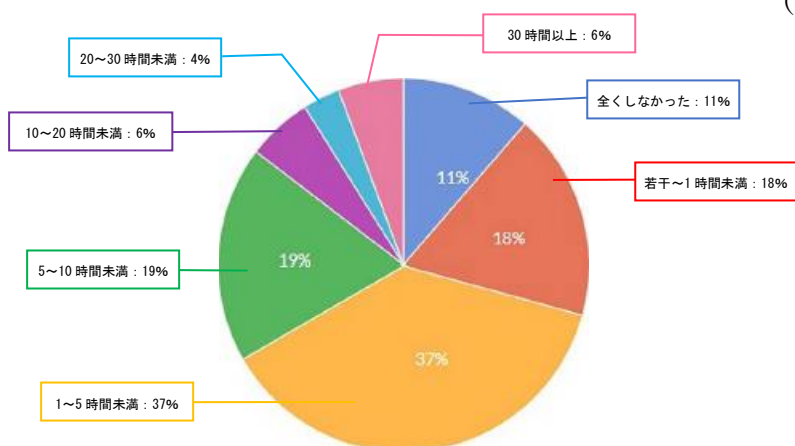


※ 2020 年度（令和 2 年度）入学生 （全学科）

高校等在籍時代の授業期間中、授業以外で勉強に費やした 1 週間の合計時間（塾等を含む）
（回答率 86%）

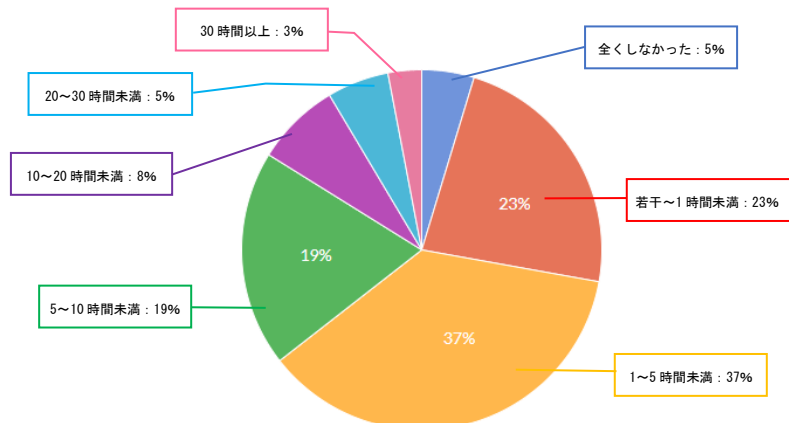


1 年間の授業期間中に、授業以外の勉強や宿題に費やした 1 週間の合計時間
（回答率 81%）



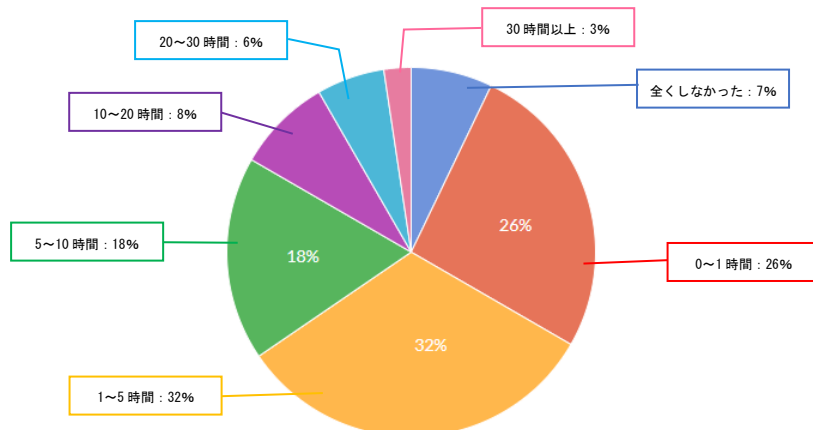
卒業時（令和 4 年 3 月卒業）

2 年間の授業期間中に、授業以外の勉強や宿題に費やした 1 週間の合計時間
（回答率 62%）

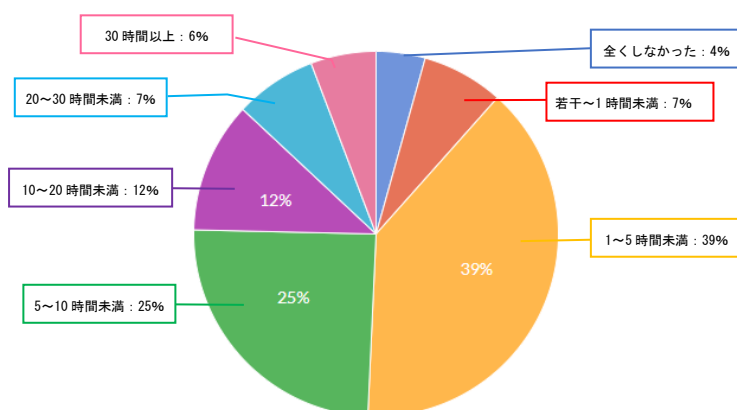


※ 2021 年度（令和 3 年度）入学生 （全学科）

高校等在籍時代の授業期間中、授業以外で勉強に費やした 1 週間の合計時間（塾等を含む）
（回答率 51%）

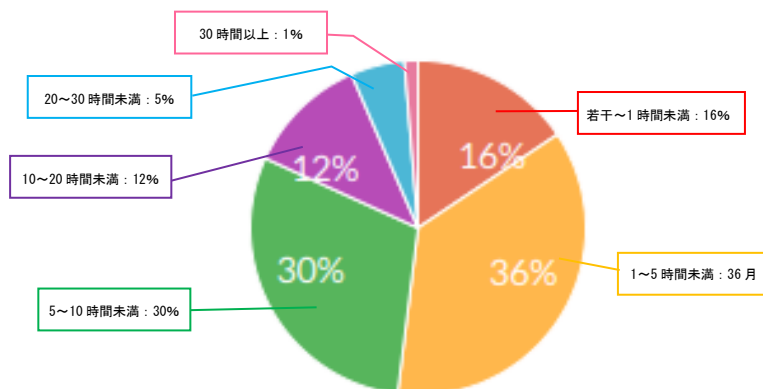


1 年間の授業期間中に、授業以外の勉強や宿題に費やした 1 週間の合計時間
（回答率 42%）



卒業時（令和 5 年 3 月卒業）

2 年間の授業期間中に、授業以外の勉強や宿題に費やした 1 週間の合計時間
（回答率 51%）



（公表日：令和 5 年 10 月 1 日）